

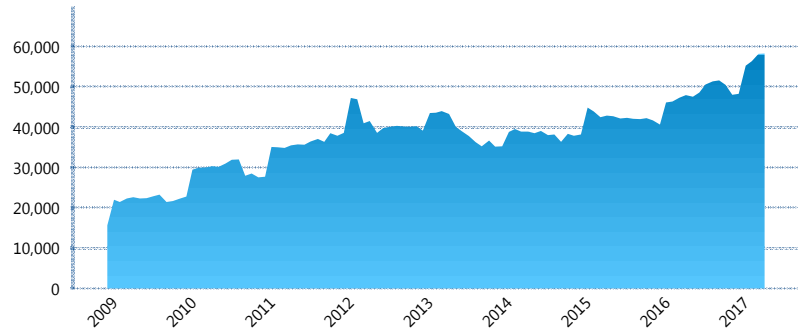
### I. INFORMACIÓN FINANCIERA

#### I) Detalles del Fondo

Detalles del Fondo	
Razón Social	Más Pensión Siefore Básica 2, S.A. de C.V.
Inicio de Operaciones	04/12/2008
Tipo de Fondo	Básica
Clave Bolsa	MASBAS2
Activos Administrados *	58,258
ISIN	MX54MA070021
Comisión Anual	1%
Administrador	Fondo Nacional de Pensiones de los Trabajadores al Servicio del Estado (PENSIONISSSTE)
Director General	Ing. José María de la Torre Vereza
Presidente del Consejo	José Reyes Baeza Terrazas

#### Activos Administrados \*

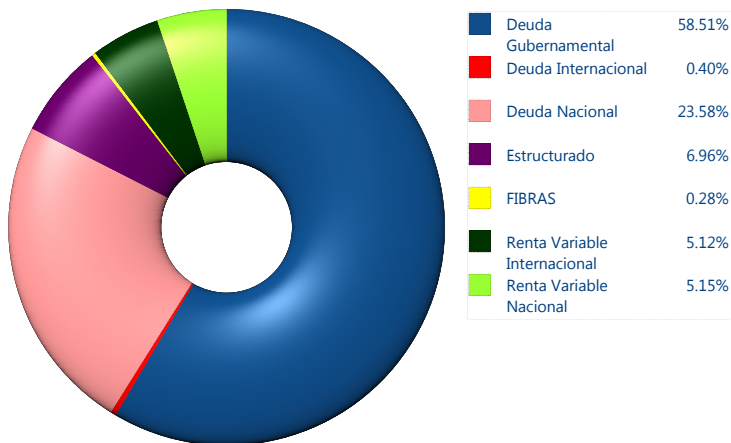
\$58,258



\*Cifras en millones de pesos

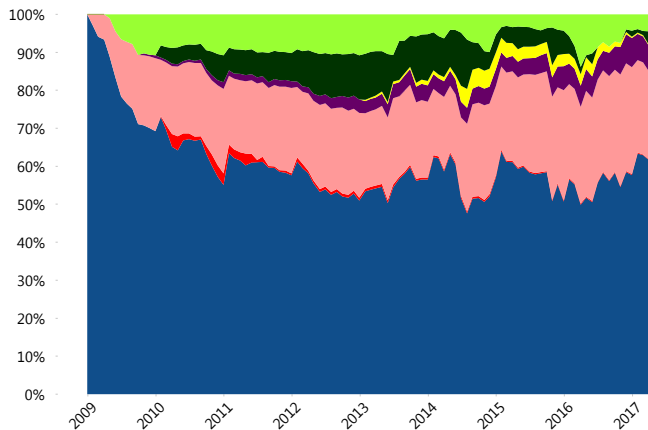
Contiene el efecto de fusiones, cortes transversales y transferencias por edad. Para mayor información consultar: <http://www.consar.gob.mx/gobmx/Aplicativo/Factsheets/EC/ECSAR.pdf>

#### II) Inversiones



Tipo de Instrumento		PensionISSSTE (SB2)	Sistema Básicas 2**
Renta Variable Nacional	Renta Variable Nacional	5.15%	5.92%
	<b>Total</b>	<b>5.15%</b>	<b>5.92%</b>
Renta Variable Internacional	Renta Variable Internacional	5.12%	13.20%
	<b>Total</b>	<b>5.12%</b>	<b>13.20%</b>
Mercancías	Mercancías	0.00%	0.13%
	<b>Total</b>	<b>0.00%</b>	<b>0.13%</b>
FIBRAS	FIBRAS	0.28%	1.85%
	<b>Total</b>	<b>0.28%</b>	<b>1.85%</b>
Estructurado	Estructurados	6.96%	4.48%
	<b>Total</b>	<b>6.96%</b>	<b>4.48%</b>
Deuda Nacional	Alimentos	0.42%	0.33%
	Automotriz	0.00%	0.05%
	Banca de Desarrollo	2.45%	1.86%
	Bancario	0.67%	1.52%
	Bebidas	0.42%	0.43%
	Cemento	0.03%	0.04%
	Centros Comerciales	0.10%	0.06%
	Construcción	0.00%	0.02%
	Consumo	0.38%	0.36%
	Deuda CP	0.00%	0.00%
	Empresas Productivas del Estado	7.28%	2.99%
	Estados	1.17%	0.69%
	Europesos	0.58%	3.50%
	Grupos Industriales	0.22%	0.55%
	Infraestructura	5.83%	2.93%
	Otros	0.86%	0.97%
	Papel	0.19%	0.14%
	Serv. Financieros	0.36%	0.37%
	Siderúrgica	0.00%	0.00%
	Telecom	0.94%	1.40%
Transporte	0.20%	0.27%	
Vivienda	1.50%	1.82%	
<b>Total</b>	<b>23.58%</b>	<b>20.30%</b>	
Deuda Internacional	Deuda Internacional	0.40%	0.83%
	<b>Total</b>	<b>0.40%</b>	<b>0.83%</b>
Deuda Gubernamental	BONDES	2.98%	0.86%
	BONOS	49.15%	14.87%
	BPA182	0.00%	0.03%
	CBIC	1.04%	3.89%
	CETES	1.93%	5.47%
	REPORTO	2.20%	2.27%
	UDIBONO	1.21%	24.87%
	UMS	0.00%	1.04%
	<b>Total</b>	<b>58.51%</b>	<b>53.30%</b>
	<b>Total</b>	<b>100.00%</b>	<b>100.00%</b>

#### Evolución de Inversiones



\*\*Considera las inversiones de todo el grupo de SIEFORES Básicas 2  
Cifras al cierre de abril de 2017

### III) Desempeño

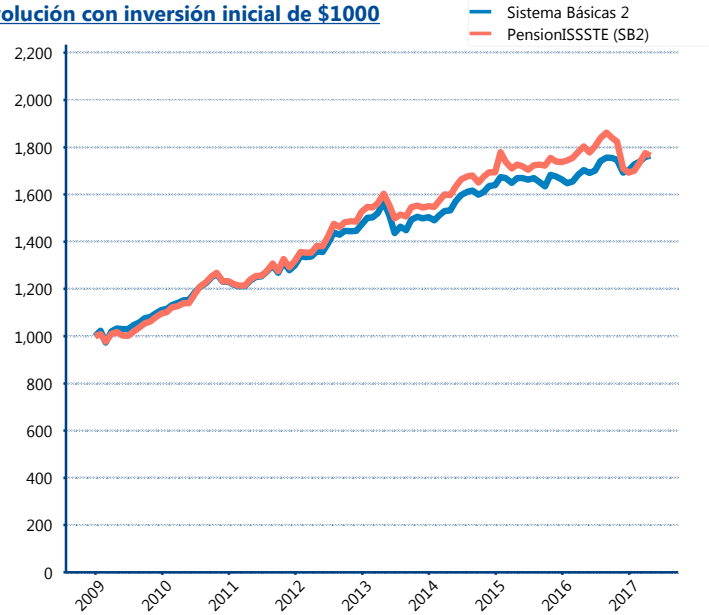
#### Rendimiento Bolsa

Tipo	PensionISSSTE (SB2)	Sistema Básicas 2
1 año	-1.73%	3.77%
2 años	1.17%	2.78%
3 años	3.42%	4.81%
5 años	5.01%	5.32%
Histórico	-	10.43%

#### Indicador de Rendimiento Neto

Siefore	IRN %
Profuturo (SB2)	6.65%
SURA (SB2)	6.17%
Banamex (SB2)	5.83%
Coppel (SB2)	5.57%
<b>PensionISSSTE (SB2)</b>	<b>5.22%</b>
Metlife (SB2)	5.05%
Azteca (SB2)	4.95%
Principal (SB2)	4.91%
XXI-Banorte (SB2)	4.80%
Inbursa (SB2)	4.39%
Invercap (SB2)	4.15%
Promedio Simple	5.22 %
Promedio Ponderado	5.22 %

#### Evolución con inversión inicial de \$1000



Construido con el precio de la Siefore registrado en la Bolsa Mexicana de Valores

### IV) Medidas de sensibilidad y riesgos

#### Evolución del Plazo Promedio Ponderado

